ประกาศฝ่ายสัญญาซื้อขายไฟฟ้า

ที่ อสฟ. ๓๔ / ๒๕๖๗

เรื่อง เปิดการใช้งานระบบรายงานผลความก้าวหน้าของการก่อสร้างโรงไฟฟ้า และ รายงานสถานภาพการชำระเงินค่าปรับปรุงระบบไฟฟ้า กฟผ. สำหรับผู้ผลิตไฟฟ้ารายเล็ก (SPP) ที่ยังไม่ได้จ่ายไฟฟ้าเข้าระบบเชิงพาณิชย์ (COD)

- - -

ตามที่ การไฟฟ้าฝ่ายผลิตแห่งประเทศไทย (กฟผ.) ได้ดำเนินการรับซื้อไฟฟ้าจากผู้ผลิตไฟฟ้ารายเล็ก (SPP) **โครงการผลิตไฟฟ้าจากพลังงานหมุนเวียนในรูปแบบ Feed-in Tariff (FiT) ปี ๒๕๖๕ - ๒๕๗๓ สำหรับกลุ่มไม่มีต้นทุนเชื้อเพลิง พ.ศ. ๒๕๖๕** และ **โครงการผลิตไฟฟ้าจากขยะชุมชน ในรูปแบบ Feed-in Tariff (FiT)** ซึ่งตามเงื่อนไขสัญญาซื้อขายไฟฟ้าระบุว่า ก่อนเริ่มการก่อสร้างโรงไฟฟ้า SPP จะต้องรายงานและจัดส่งแผนการก่อสร้างโรงไฟฟ้าให้ กฟผ. และหลังจากนั้นให้ส่งรายงานผลความก้าวหน้าของการก่อสร้างรายไตรมาสให้ กฟผ. ทราบภายใน ๑๕ วัน หลังสิ้นไตรมาสนั้นๆ จนถึงวันจ่ายไฟฟ้าเข้าระบบเชิงพาณิชย์ (COD) โดยจะต้องมีรายละเอียด ดังนี้ (๑) สรุปความก้าวหน้าโครงการโรงไฟฟ้า ระบบส่งเชื่อมต่อ และระบุสัดส่วนของความก้าวหน้าในรูปร้อยละ (๒) จัดทำความก้าวหน้าโครงการ ในรูปแบบ S-Curve (๓) แจ้งปัญหาอุปสรรคของโครงการและแนวทางการแก้ไข (ถ้ามี) และ (๔) รายละเอียดอื่นๆ ที่สำคัญ นอกจากนี้ SPP ก่อน COD ในฐานะผู้ขอเชื่อมต่อระบบไฟฟ้ากับ กฟผ. มีหน้าที่ที่จะต้องชำระเงินค่าปรับปรุงระบบไฟฟ้าให้กับ กฟผ. ตามจำนวนเงิน และภายในเวลาที่ กฟผ. แจ้งกำหนดเรียกเก็บ นั้น

เพื่อให้การนำส่งรายงานผลความก้าวหน้าของการก่อสร้างโรงไฟฟ้า และการตรวจสอบติดตามกำหนดการชำระเงินค่าปรับปรุงระบบไฟฟ้า กฟผ. เป็นไปอย่างมีระบบ และสะดวกต่อการดำเนินการของ กฟผ. และ SPP ในส่วนที่เกี่ยวข้อง กฟผ. จึงขอเปิดการใช้งานระบบรายงานผลความก้าวหน้าของการก่อสร้างโรงไฟฟ้า และรายงานสถานภาพการชำระเงินค่าปรับปรุงระบบไฟฟ้า เพื่อใช้เป็นเครื่องมือสนับสนุนการบริหารสัญญาซื้อขายไฟฟ้าระหว่าง กฟผ. กับ SPP ก่อน COD ผ่านเว็บไซต์ **http://www.spp.egat.co.th/progressreport** เป็นช่องทางหลักในการดำเนินการดังกล่าว โดย SPP สามารถศึกษาวิธีการใช้งาน และขั้นตอนการขอใช้บริการ ได้จากคู่มือแนะนำวิธีการใช้งาน ตามเอกสารแนบท้ายประกาศนี้

ทั้งนี้ ตั้งแต่วันที่ ๑ ตุลาคม ๒๕๖๗ เป็นต้นไป

ประกาศ ณ วันที่ ๓๐ กันยายน ๒๕๖๗

(นายเผด็จ เสริมพานิชย์)
ผู้อำนวยการฝ่ายสัญญาซื้อขายไฟฟ้า

เอกสารแนบท้ายประกาศ

SPP Progress Report Website

User Guide

What is website?

SPP Progress Report Website เป็นเว็บไซต์ที่จัดทำขึ้นเพื่อให้ SPP สามารถ รายงานผลความก้าวหน้าของการก่อสร้างรายไตรมาส ของ SPP ให้ EGAT ตามเงื่อนที่ระบุในสัญญาซื้อขายไฟฟ้าระหว่าง EGAT กับ SPP ตามระเบียบและประกาศเชิญชวนการรับซื้อไฟฟ้าประเภทต่าง ๆ และเพื่อติดตามสถานะการดำเนินการชำระเงินค่าปรับปรุงระบบไฟฟ้า ของ SPP ให้ EGAT ตามเงื่อนไขการลงนามสัญญาซื้อขายไฟฟ้า เพื่ออำนวยความสะดวกและเพิ่มความรวดเร็วในการทำงานระหว่าง EGAT และ SPP มากขึ้น

ในการใช้งานเว็บไซต์ SPP จะต้องแจ้งขอรับสิทธิการเข้าใช้งาน โดยทำเป็นหนังสือมอบหมายเพื่อให้ EGAT ทราบ ซึ่ง แต่ละโครงการจะได้รับสิทธิผู้ใช้งาน (User) ตามที่ระบุในหนังสือ ทั้งนี้ บริษัทที่มี SPP หลายโครงการ สามารถมอบหมาย User หนึ่งๆ เพื่อใช้งานหลายโครงการได้

SPP Progress Report Website

- Quarterly Progress Report
- ติดตามสถานะการชำระค่าปรับปรุงระบบไฟฟ้า

Outline

Part I : Website

http://www.spp.egat.co.th/progressreport/

User Guide - SPP Progress Report Website 4

Part II: การจัดทำรายงานความก้าวหน้าโครงการ

User Guide - SPP Progress Report Website 15

Part III: S-Curve (Excel Online)

User Guide - SPP Progress Report Website 26

Part IV: การมอบสิทธิการเข้าใช้งาน

กรณีมอบหมายผู้ดำเนินการแทนกรรมการผู้มีอำนาจลงนาม

User Guide - SPP Progress Report Website 30

Part I : Website

http://www.spp.egat.co.th/progressreport/

http://www.spp.egat.co.th/progressreport/

Homepage

1. กล่องลงชื่อเข้าใช้งาน
   (สำหรับ User ที่ลงทะเบียนเข้าใช้งานระบบเรียบร้อยแล้ว)
2. ลิงค์ลงทะเบียนเข้าใช้งาน
   (สำหรับ User ใหม่)
3. ลิงค์คู่มือการใช้งาน
4. ลิงค์ตัวอย่างเอกสารที่ใช้งาน
   1) ต้นแบบหนังสือมอบหมาย
      (สำหรับ SPP มอบหมายให้ User ใหม่)
   2) ต้นแบบรายงานความก้าวหน้าโครงการ

SPP Progress Report

กรุณายืนยันตัวตนบุคคลผู้ใช้งาน

รหัสผู้ใช้:

รหัสผ่าน:

เข้าสู่ระบบ

[ลงทะเบียนผู้ใช้งาน SPP และ กฟผ.]
ลืมรหัสผ่าน โปรดติดต่อผู้ดูแลระบบ

Download คู่มือแนะนำวิธีการใช้งาน
Download ตัวอย่างเอกสารที่ใช้งาน
หนังสือมอบหมาย | รายงานโครงการ

[จัดทำโดย: กจสส-ส./อสฟ./กฟผ.]
ผู้ดูแลระบบ: พิทยุตม์ 024362818

http://www.spp.egat.co.th/progressreport/

SPP Progress Report

How to Register

1. ระบุ Email Address เพื่อกำหนดให้เป็น Username
2. คลิก “ขอรหัสลงทะเบียน”
3. รับรหัสลงทะเบียน ซึ่งระบบจะนำส่งไปที่ Email Address ตามข้อ 1. แล้วนำมากรอกลงในฟอร์ม
4. กรอกชื่อ – นามสกุล ของ User
5. กรอกสังกัดของ User
6. กรอกหมายเลขโทรศัพท์ของ User
7. แนบสำเนาหนังสือมอบอำนาจฉบับสมบูรณ์
8. คลิกอ่านคำประกาศ
9. คลิกลงทะเบียน

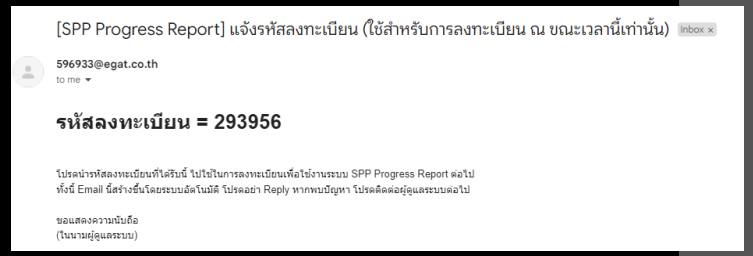
[SPP Progress Report] แจ้งรหัสลงทะเบียน (ใช้สำหรับการลงทะเบียน ณ ขณะเวลานี้เท่านั้น) Inbox ×

596933@egat.co.th
to me

รหัสลงทะเบียน = 293956

โปรดนำรหัสลงทะเบียนที่ได้รับนี้ ไปใช้ในการลงทะเบียนเพื่อใช้งานระบบ SPP Progress Report ต่อไป
ทั้งนี้ Email นี้สร้างขึ้นโดยระบบอัตโนมัติ โปรดอย่า Reply หากพบปัญหา โปรดติดต่อผู้ดูแลระบบต่อไป

ขอแสดงความนับถือ
(ในนามผู้ดูแลระบบ)

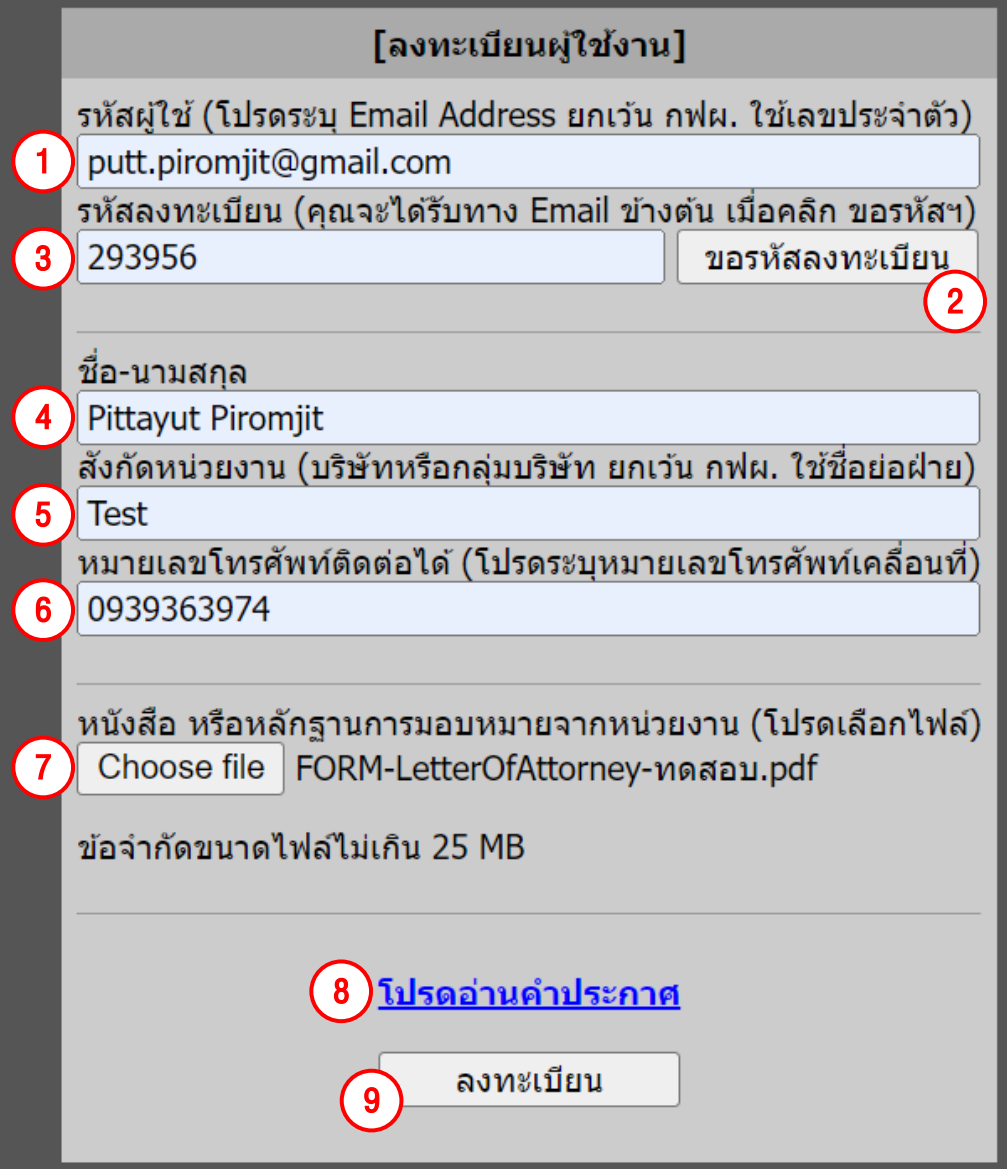

http://www.spp.egat.co.th/progressreport/

Successful Verification

ระบบจะยืนยันข้อมูลการลงทะเบียนของ User โดยส่งกลับไปยัง Email Address ที่ได้ลงทะเบียนไว้ ซึ่งมีรายละเอียดดังนี้

1. รหัสผู้ใช้งาน (Username)
2. รหัสผ่าน (Password) ที่กำหนดจากระบบโดยตรง กรณี User ลืมรหัสผ่าน สามารถติดต่อผู้ดูแลระบบ (Admin) เพื่อขอรหัสผ่านใหม่
3. สิทธิ์การใช้งาน โดยกำหนดให้ User ได้รับสิทธิ์เข้าใช้งานโครงการ SPP ตามที่ระบุในหนังสือมอบอำนาจ

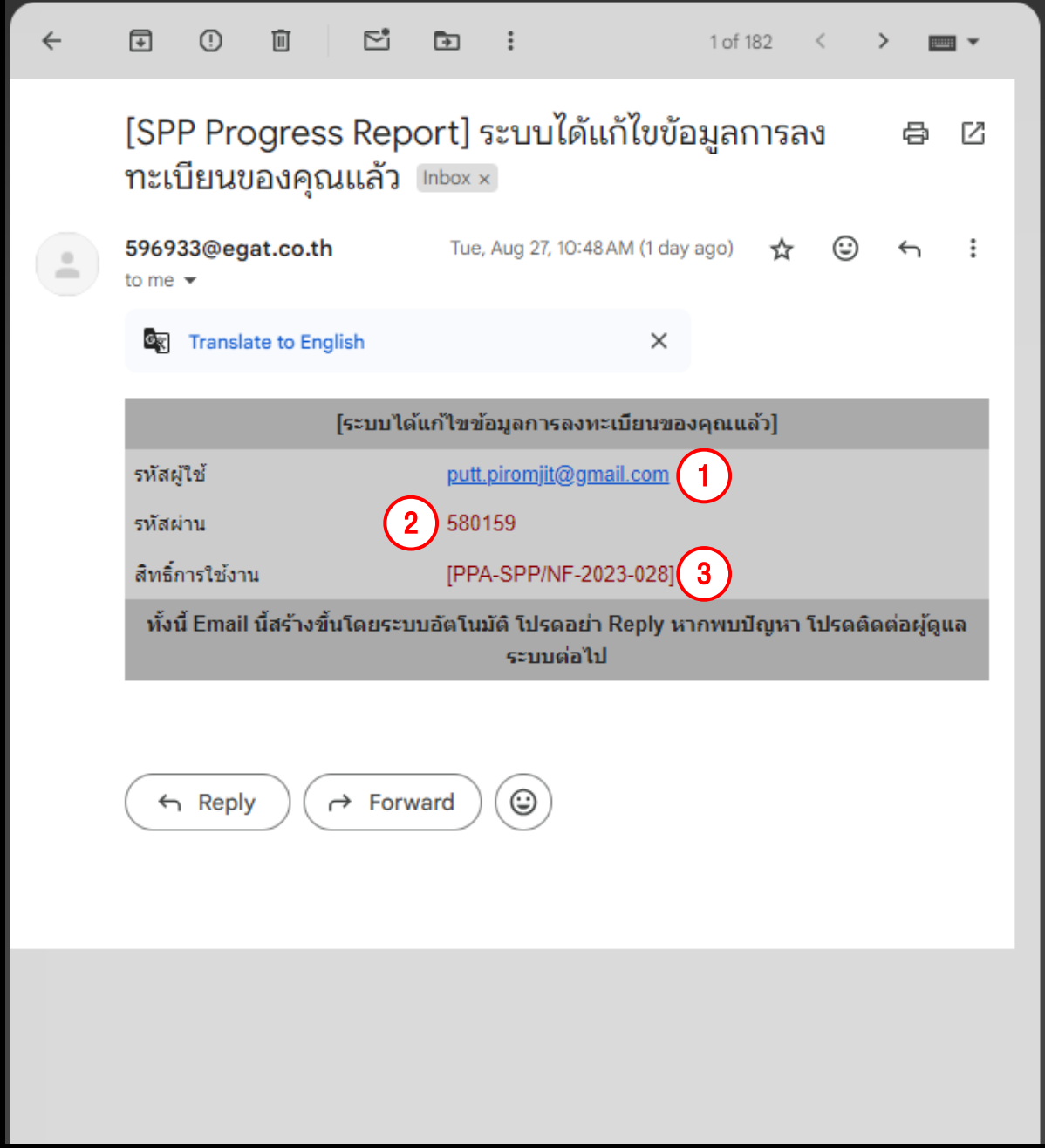

http://www.spp.egat.co.th/progressreport/

เข้าสู่ระบบ (Log-in)

1. กรอกรหัสผู้ใช้
2. กรอกรหัสผ่าน (ได้รับผ่าน Email Address)
3. คลิก “เข้าสู่ระบบ”

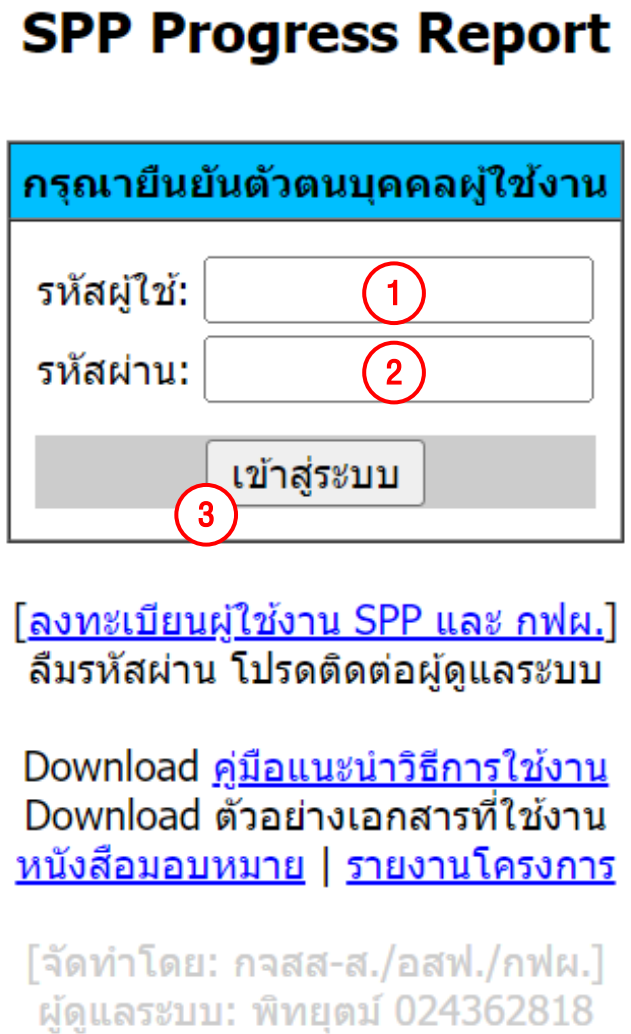

http://www.spp.egat.co.th/progressreport/

รายการหลัก (Main Menu)

1. ประชาสัมพันธ์
   สำหรับ EGAT ประชาสัมพันธ์กิจกรรมต่างๆ ที่เกี่ยวข้องกับ SPP
2. ค้นหารายงาน
   สำหรับ SPP ค้นหารายงานฯ ฉบับปัจจุบันที่ได้นำส่ง กฟผ. แล้ว และฉบับก่อนหน้าทั้งหมด พร้อมสรุปข้อมูลสำคัญที่เป็นประโยชน์ในการดำเนินงานของ SPP
3. นำส่งรายงาน
   สำหรับ SPP นำส่งรายงานฯ
4. เปิด S-Curve
   สำหรับ SPP ปรับปรุงข้อมูลความก้าวหน้าโครงการในรูปแบบ S-Curve เพื่อรวบรวมในรายงานฯ
5. ข้อมูลโครงการ
   สำหรับ SPP ดูข้อมูลต่างๆ ของโครงการ และติดตามสถานะการชำระเงินค่าปรับปรุงระบบไฟฟ้าของโครงการ ให้กับ EGAT
6. จัดการผู้ใช้งาน
   สำหรับ User แก้ไขข้อมูลส่วนตัว และแก้ไขรหัสผ่าน
7. ข้อมูลเกี่ยวกับ
   แสดงข้อมูลของเว็บไซต์

SPP Progress Report

ค้นหารายงาน

1. เลือกสถานะโครงการ
   - โครงการที่ยังไม่ COD
   - โครงการที่ COD แล้ว
2. ตัวกรองค้นหา
3. แสดงข้อมูลรายงานฉบับปัจจุบัน
4. เปิดไฟล์รายงานฉบับปัจจุบัน
5. กำหนดการที่สำคัญ
   (อ้างอิงจากรายงานฉบับปัจจุบัน)
   - สีเขียว = เร็วกว่าแผน / ดำเนินการแล้ว
   - สีชมพู = ช้ากว่าแผน / ก่อนกำหนด 90 วัน
   - สีแดง = ช้ากว่าแผน 80% / ก่อนกำหนด 60 วัน
6. ลิงก์ไปยัง S-Curve ในรูปแบบ Excel Online
7. เครื่องมือเพิ่มเติม
   - ดูรายงานย้อนหลัง

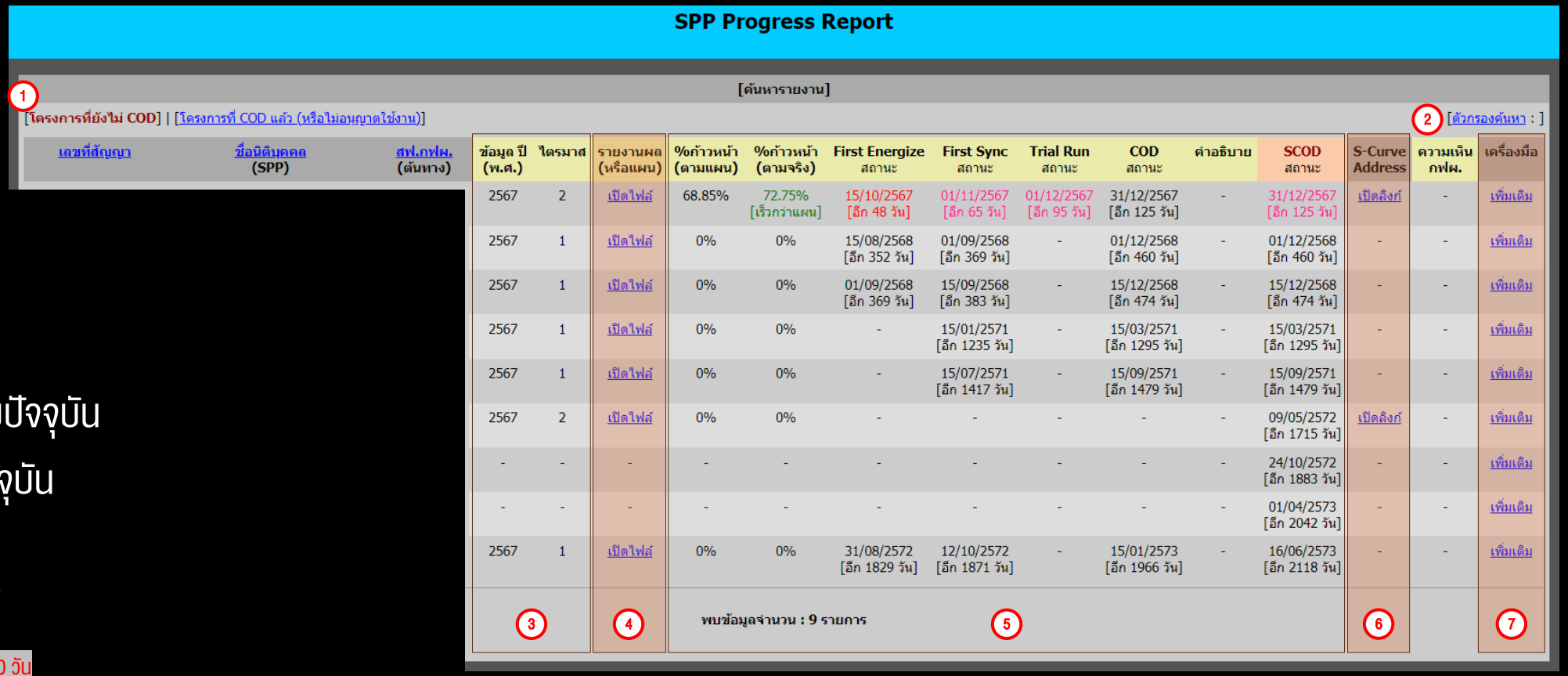







การนำส่งรายงาน

1. เลือก “นำส่งรายงาน” จากเมนูหลัก
2. เลือกชื่อโครงการ
3. ระบุไตรมาสที่ต้องการนำส่ง (ระบบจะตั้งค่าเริ่มต้นเป็นไตรมาสล่าสุด)
4. เลือกไฟล์รายงานที่ต้องการนำส่ง จากคอมพิวเตอร์
5. ระบุสัดส่วนความก้าวหน้า
6. ระบุกำหนดการที่สำคัญ

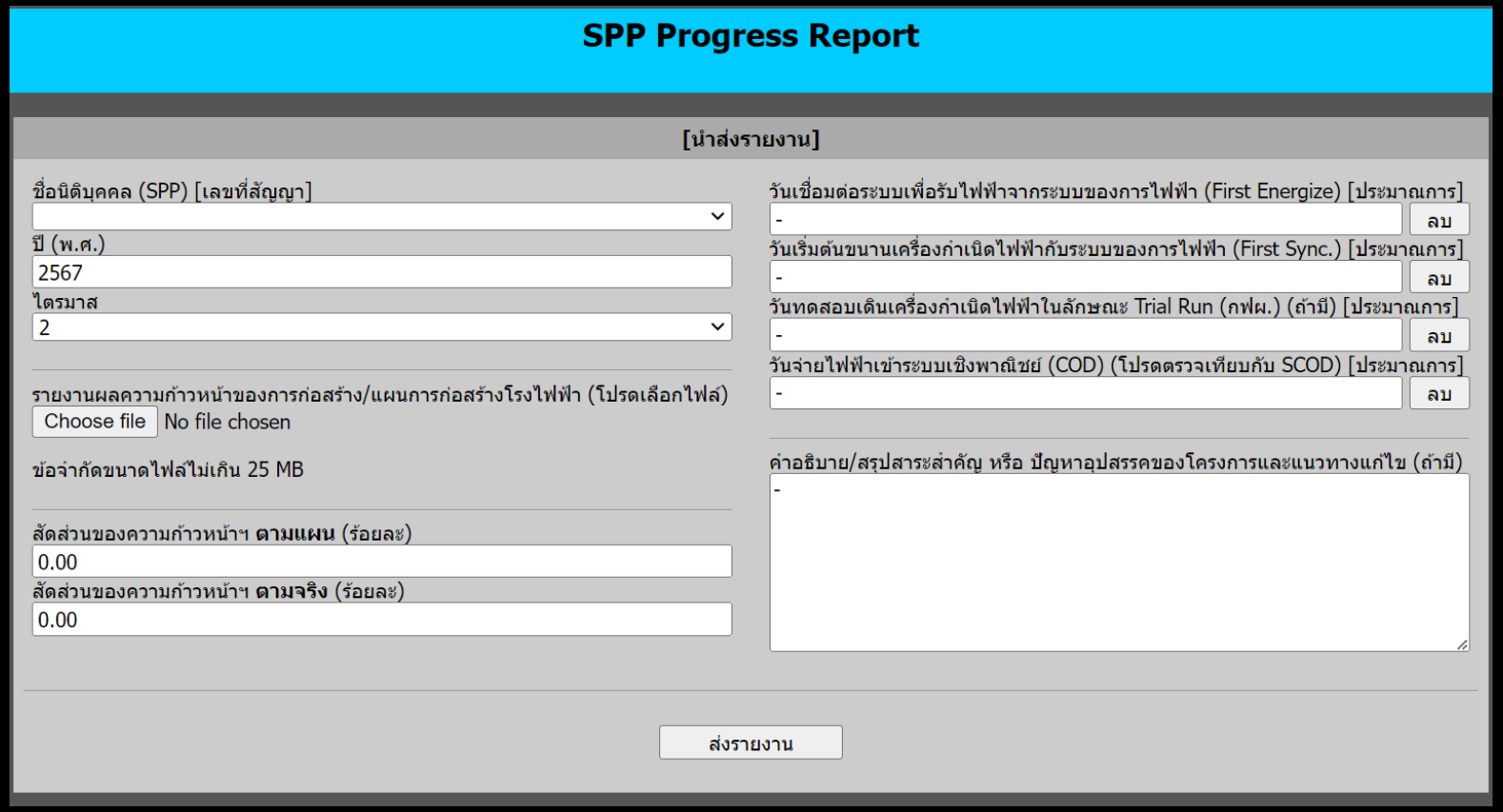

NOTE!!! **สัดส่วนความก้าวหน้า กำหนดการที่สำคัญ จะต้องสอดคล้องกับไฟล์รายงานที่นำส่ง**

กฟผ. จะสอบถามกลับไปยัง SPP หากข้อมูลไม่สอดคล้องกัน

วิธีเปิด S-Curve เพื่อเรียกดู/แก้ไข

1. เลือก “เปิด S-Curve” จากเมนูหลัก
2. เลือกชื่อโครงการ
3. ใส่ Email ที่ลงทะเบียน
4. ได้รับ OTP ส่งไปยัง Email ที่ลงทะเบียน
5. ใส่ OTP
6. ดู/แก้ไข S-Curve
   (รายละเอียดในหัวข้อ S-Curve)

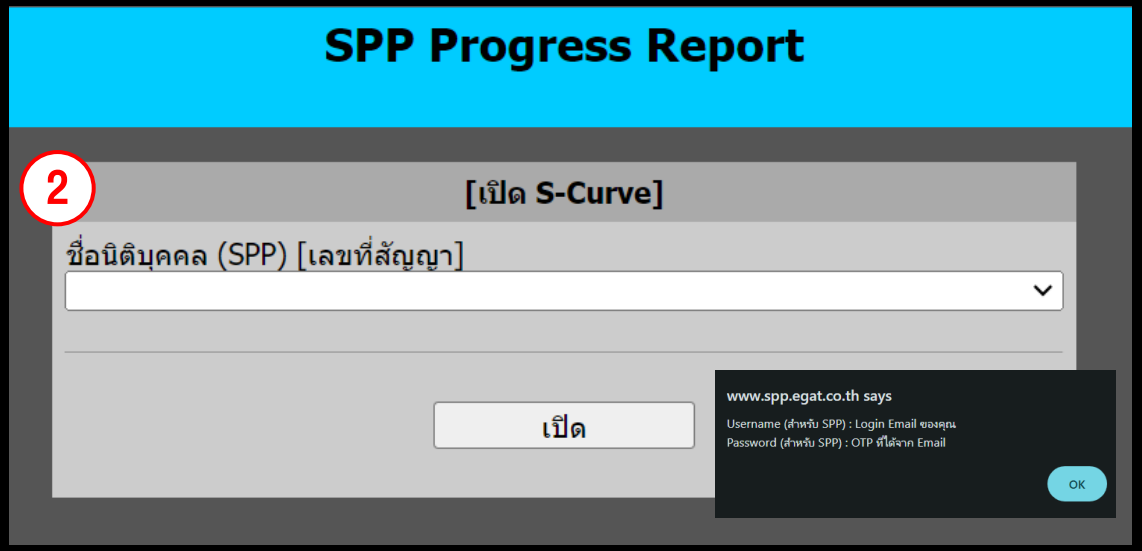

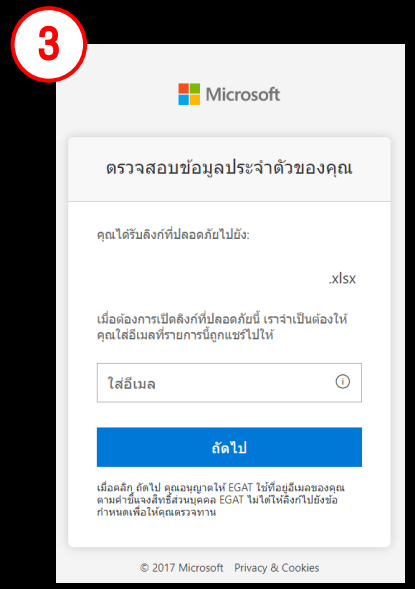

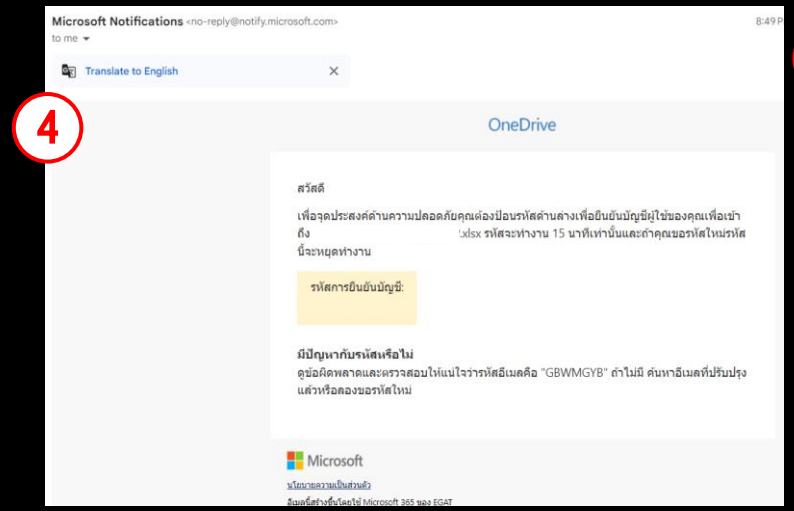

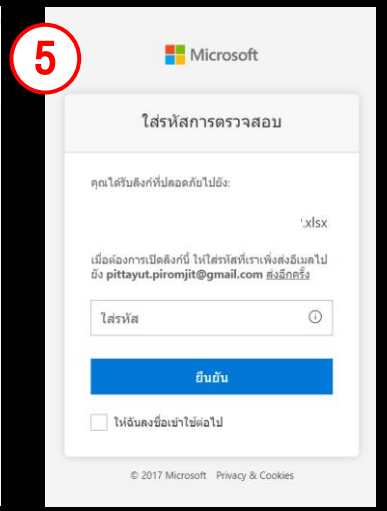

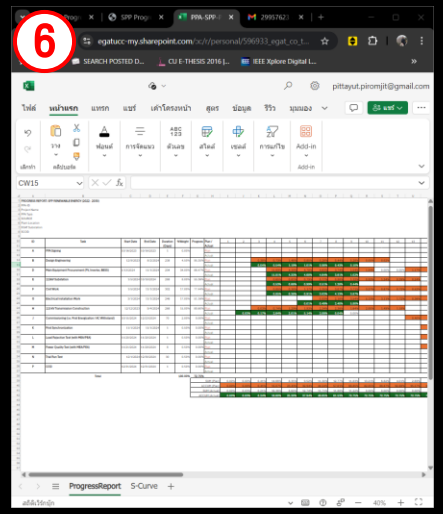

ข้อมูลโครงการ

1. เลือกสถานะโครงการ
   - โครงการที่ยังไม่ COD
   - โครงการที่ COD แล้ว
2. แสดงข้อมูลค่าใช้จ่ายปรับปรุงระบบไฟฟ้า พร้อมกำหนดชำระเงิน
   - สีเขียว = ดำเนินการแล้ว
   - สีชมพู = ก่อนถึงกำหนด 60 วัน
   - สีแดง = ก่อนถึงกำหนด 50 วัน
3. เครื่องมือเพิ่มเติม
   - ดูเอกสารอ้างอิงชำระเงิน
     ได้เก่ หนังสือข้อตกลงฯ / ใบเสร็จรับเงิน (กรณีชำระแล้ว)

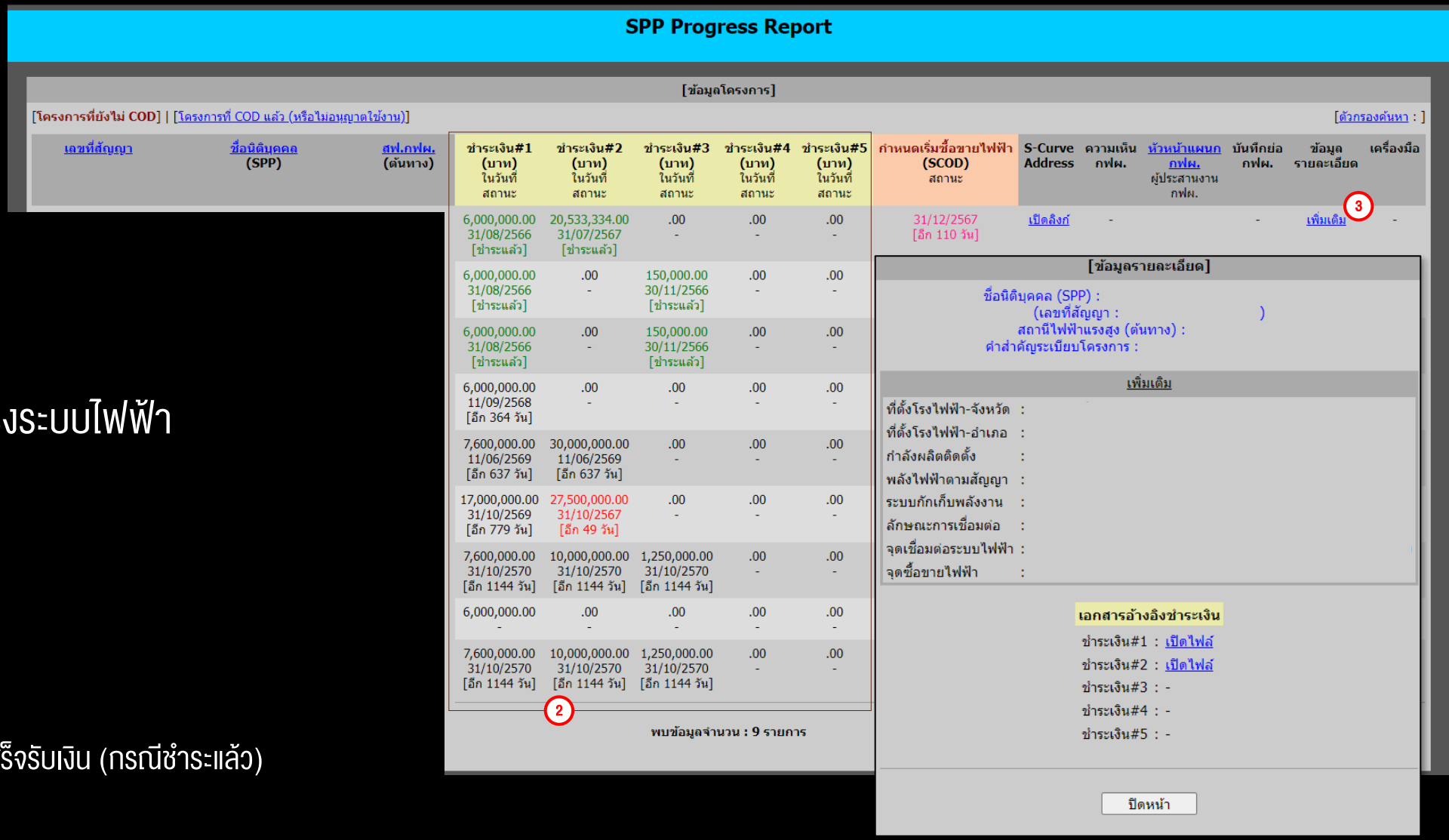

จัดการผู้ใช้งาน

เฉพาะกำหนดรหัสผ่านใหม่เท่านั้น

(กรณีต้องการปรับปรุงสิทธิ์การใช้งาน

หรือข้อมูลส่วนตัว โปรดติดต่อ Admin)

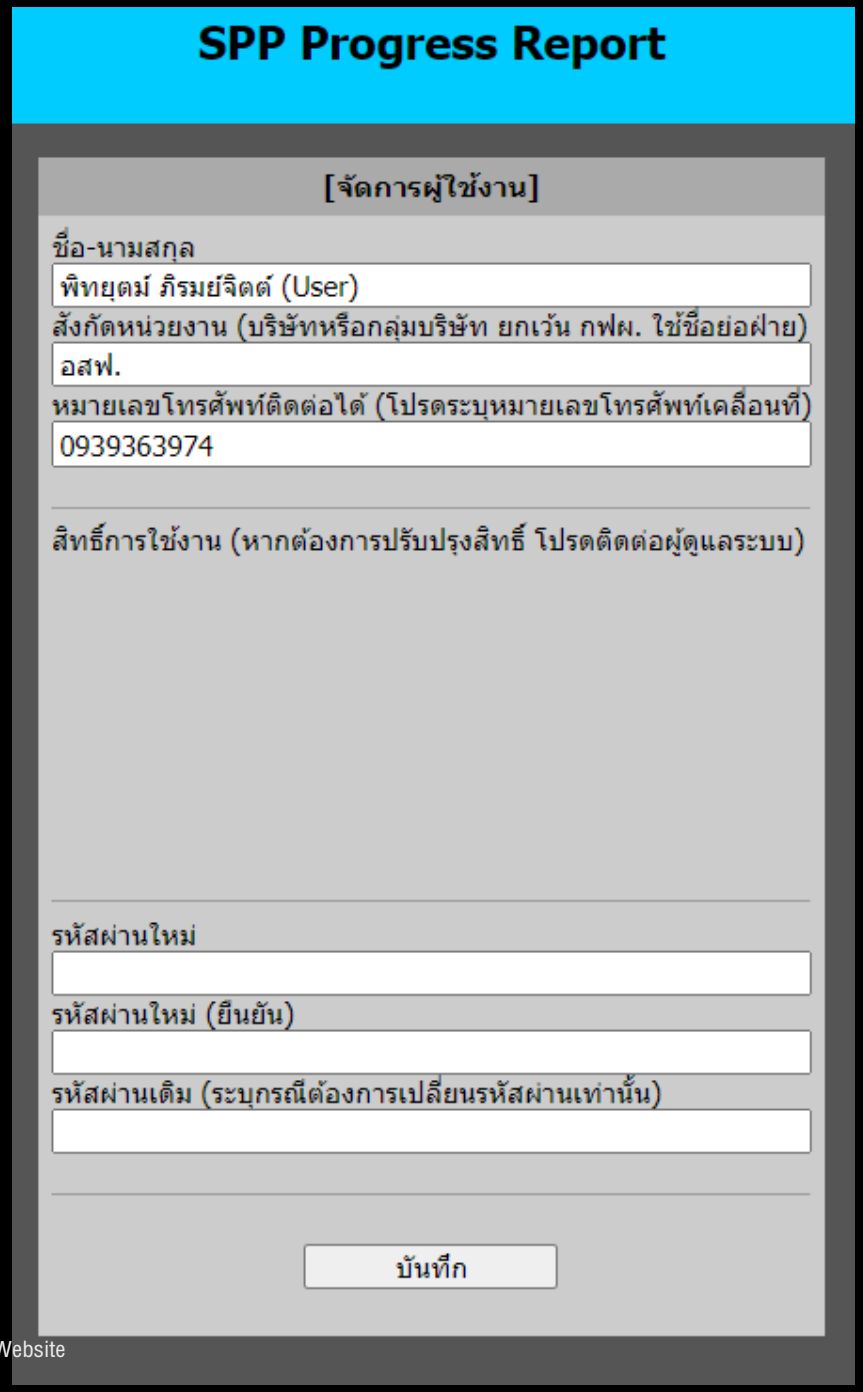

Part II: การจัดทำรายงานความก้าวหน้าโครงการ

หน้าปก

1. ระบุชื่อโครงการ (ถ้ามี)
2. ระบุชื่อบริษัท
3. ใส่เลขที่สัญญา/วันที่
4. ระบุปริมาณพลังไฟฟ้าตามสัญญา
5. ระบุไตรมาส/ปี ของรายงาน
6. ระบุวันนำส่ง กฟผ. โดยต้องเป็นวันเดียวกับที่ Upload ในระบบ
7. ระบุข้อมูลผู้ประสานงาน ซึ่งต้องเป็นผู้ที่ได้รับมอบหมายจากบริษัท

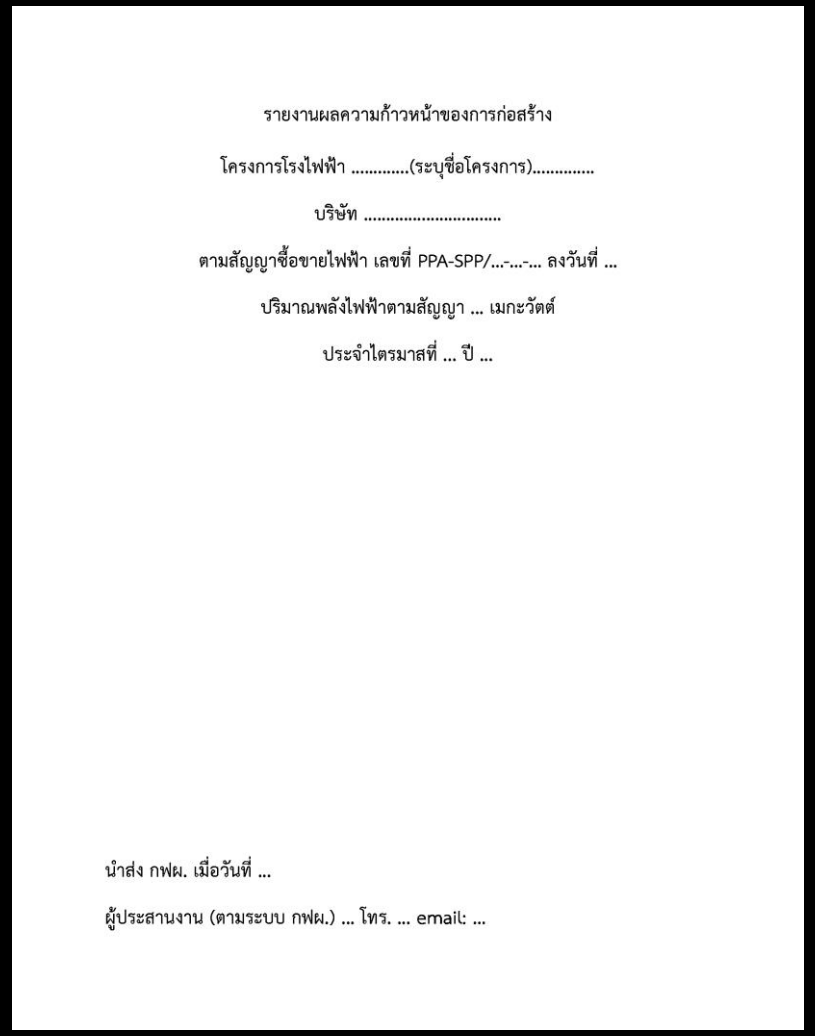

รายงานผลความก้าวหน้าของการก่อสร้าง

โครงการโรงไฟฟ้า .....(ระบุชื่อโครงการ).....

บริษัท .....

ตามสัญญาซื้อขายไฟฟ้า เลขที่ PPA-SPP/...-...-... ลงวันที่ ...

ปริมาณพลังไฟฟ้าตามสัญญา ... เมกะวัตต์

ประจำไตรมาสที่ ... ปี ...

นำส่ง กฟผ. เมื่อวันที่ ...

ผู้ประสานงาน (ตามระบบ กฟผ.) ... โทร. ... email: ...

สารบัญ

เมื่อกรอกข้อมูลในตามหัวข้อต่างๆ แล้ว

ให้ SPP คลิกขวาที่สารบัญ > Update Field > Update entire table

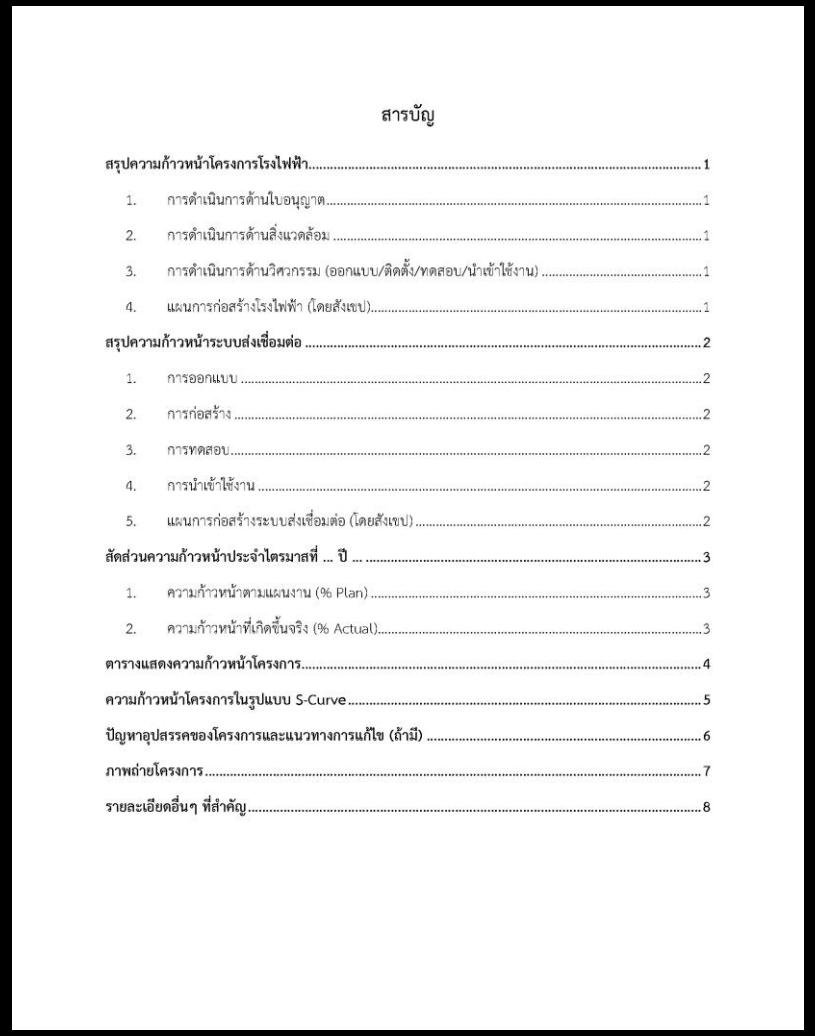

สารบัญ

สรุปความก้าวหน้าโครงการโรงไฟฟ้า 1

1. การดำเนินการด้านใบอนุญาต 1
2. การดำเนินการด้านสิ่งแวดล้อม 1
3. การดำเนินการด้านวิศวกรรม (ออกแบบ/ติดตั้ง/ทดสอบ/นำเข้าใช้งาน) 1
4. แผนการก่อสร้างโรงไฟฟ้า (โดยสังเขป) 1

สรุปความก้าวหน้าระบบส่งเชื่อมต่อ 2

1. การออกแบบ 2
2. การก่อสร้าง 2
3. การทดสอบ 2
4. การนำเข้าใช้งาน 2
5. แผนการก่อสร้างระบบส่งเชื่อมต่อ (โดยสังเขป) 2

สัดส่วนความก้าวหน้าประจำไตรมาสที่ ... ปี 3

1. ความก้าวหน้าตามแผนงาน (% Plan) 3
2. ความก้าวหน้าที่เกิดขึ้นจริง (% Actual) 3

ตารางแสดงความก้าวหน้าโครงการ 4

ความก้าวหน้าโครงการในรูปแบบ S-Curve 5

ปัญหาอุปสรรคของโครงการและแนวทางการแก้ไข (ถ้ามี) 6

ภาพถ่ายโครงการ 7

รายละเอียดอื่นๆ ที่สำคัญ 8

สรุปความก้าวหน้าโครงการโรงไฟฟ้า

1. การดำเนินการด้านใบอนุญาต
   ใส่รายละเอียด ดังตัวอย่างต่อไปนี้
   1. “อยู่ระหว่างดำเนินการ”
   2. “ได้รับใบอนุญาตเมื่อวันที่ … (ใบอนุญาตเลขที่ … ออกโดย …)”
2. การดำเนินการด้านสิ่งแวดล้อม
   ใส่รายละเอียด ดังตัวอย่างต่อไปนี้
   1. “อยู่ระหว่างดำเนินการ”
   2. “กกพ. เห็นชอบเมื่อวันที่ …”
   3. “สผ. เห็นชอบเมื่อวันที่ … (กรณี EIA/EHIA)”
3. การดำเนินการด้านวิศวกรรม อธิบายพอสังเขป
4. แผนการก่อสร้าง (โดยสังเขป)
   ระบุเป็นวันที่ หรือ ตั้งแต่วันที่ … ถึง …

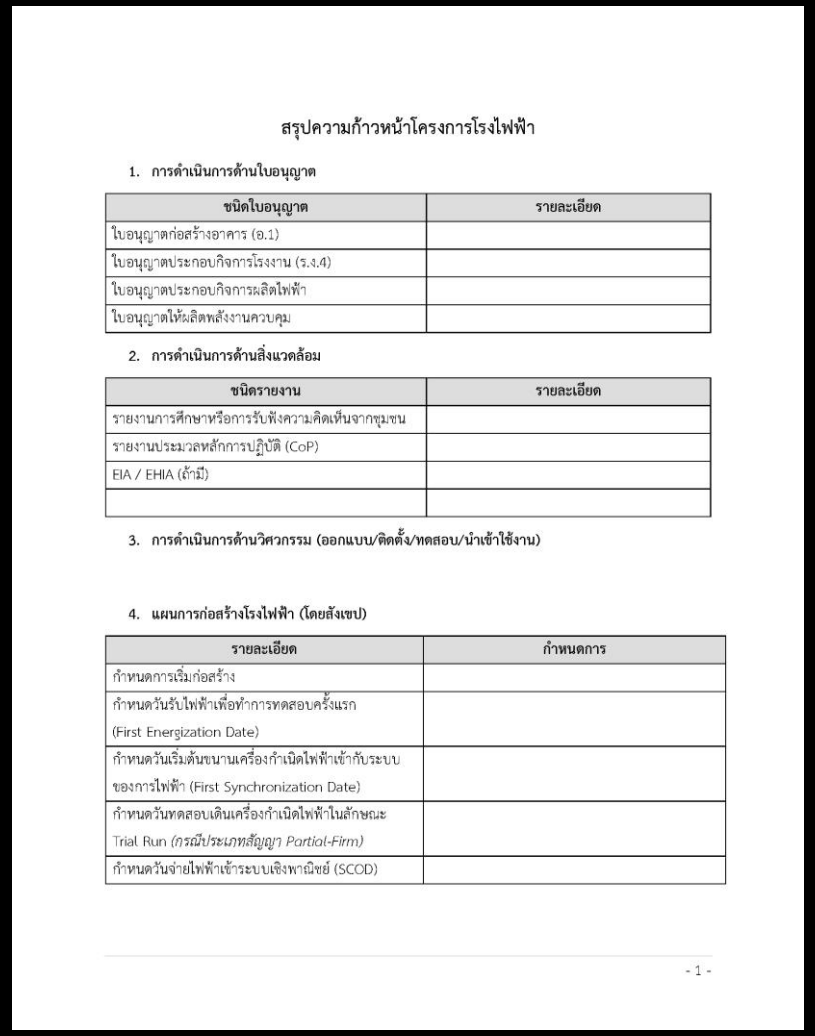

สรุปความก้าวหน้าโครงการโรงไฟฟ้า

1. การดำเนินการด้านใบอนุญาต

ชนิดใบอนุญาต	รายละเอียด
ใบอนุญาตก่อสร้างอาคาร (อ.1)	
ใบอนุญาตประกอบกิจการโรงงาน (ร.ง.4)	
ใบอนุญาตประกอบกิจการผลิตไฟฟ้า	
ใบอนุญาตให้ผลิตพลังงานควบคุม	

2. การดำเนินการด้านสิ่งแวดล้อม

ชนิดรายงาน	รายละเอียด
รายงานการศึกษาหรือการรับฟังความคิดเห็นจากชุมชน	
รายงานประมวลหลักการปฏิบัติ (CoP)	
EIA / EHIA (ถ้ามี)	

3. การดำเนินการด้านวิศวกรรม (ออกแบบ/ติดตั้ง/ทดสอบ/นำเข้าใช้งาน)

4. แผนการก่อสร้างโรงไฟฟ้า (โดยสังเขป)

รายละเอียด	กำหนดการ
กำหนดการเริ่มก่อสร้าง	
กำหนดวันรับไฟฟ้าเพื่อทำการทดสอบครั้งแรก (First Energization Date)	
กำหนดวันเริ่มต้นขนานเครื่องกำเนิดไฟฟ้าเข้ากับระบบของการไฟฟ้า (First Synchronization Date)	
กำหนดวันทดสอบเดินเครื่องกำเนิดไฟฟ้าในลักษณะ Trial Run *(กรณีประเภทสัญญา Partial-Firm)*	
กำหนดวันจ่ายไฟฟ้าเข้าระบบเชิงพาณิชย์ (SCOD)	

- 1 -

สรุปความก้าวหน้า ระบบส่งเชื่อมต่อ

1. การออกแบบ/ก่อสร้าง/ทดสอบ/นำเข้าใช้งาน
   ให้อธิบายพอสังเขป
2. แผนการก่อสร้าง (โดยสังเขป)
   ระบุหัวข้อที่สำคัญ และ
   กำหนดการระบุเป็นวันที่ หรือ ตั้งแต่วันที่ … ถึง …

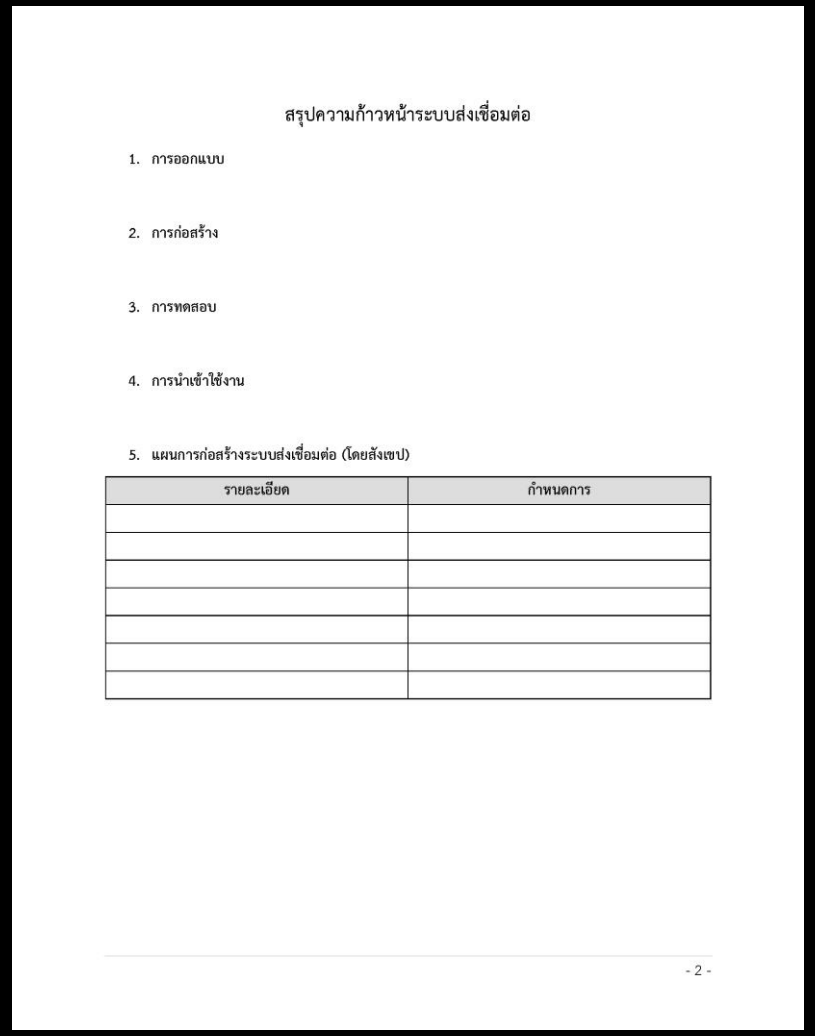

สรุปความก้าวหน้าระบบส่งเชื่อมต่อ

1. การออกแบบ
2. การก่อสร้าง
3. การทดสอบ
4. การนำเข้าใช้งาน
5. แผนการก่อสร้างระบบส่งเชื่อมต่อ (โดยสังเขป)

รายละเอียด	กำหนดการ

- 2 -

สัดส่วนความก้าวหน้าประจำไตรมาส

ระบุเป็น %สะสม ของความก้าวหน้าตามแผนงานและที่เกิดขึ้นจริง

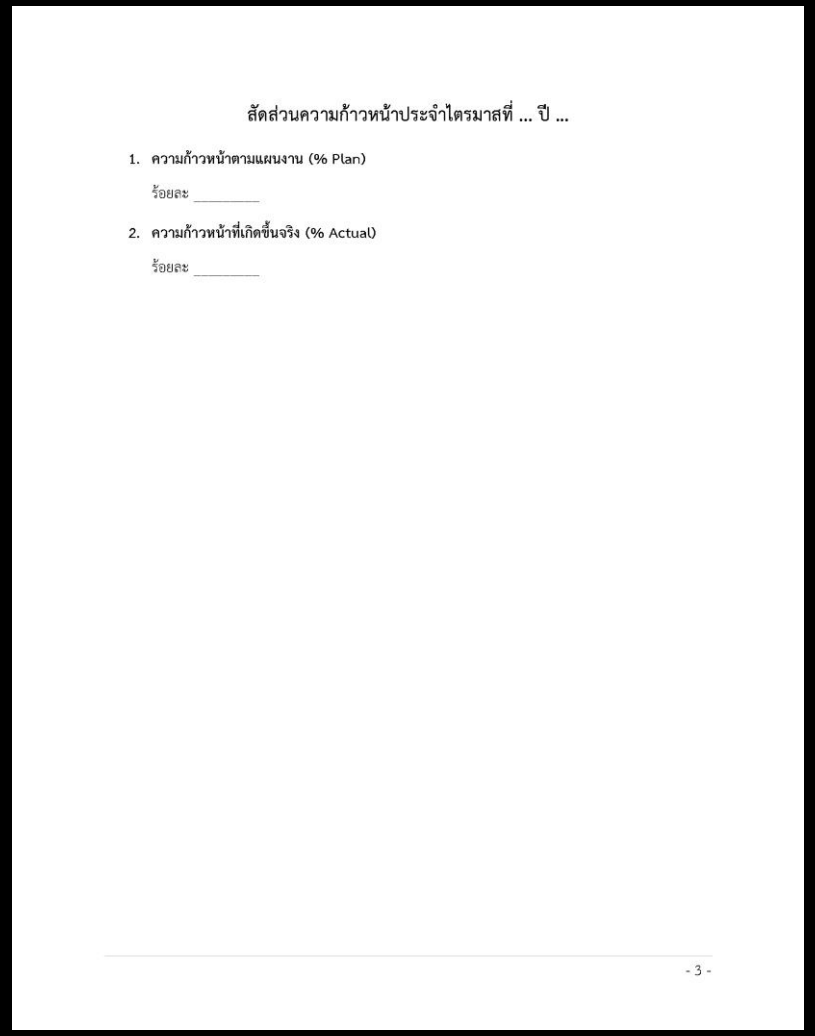

สัดส่วนความก้าวหน้าประจำไตรมาสที่ ... ปี ...

1. ความก้าวหน้าตามแผนงาน (% Plan)

   ร้อยละ _____

2. ความก้าวหน้าที่เกิดขึ้นจริง (% Actual)

   ร้อยละ _____

- 3 -

ตารางแสดง
ความก้าวหน้าโครงการ

แทรก Gantt Chart จาก Excel Online ของโครงการ โดยแปลงเป็น PDF / JPEG / PNG

ความก้าวหน้าโครงการ ในรูปแบบ S-Curve

แทรก S-Curve จาก Excel Online ของโครงการ โดยแปลงเป็น PDF / JPEG / PNG

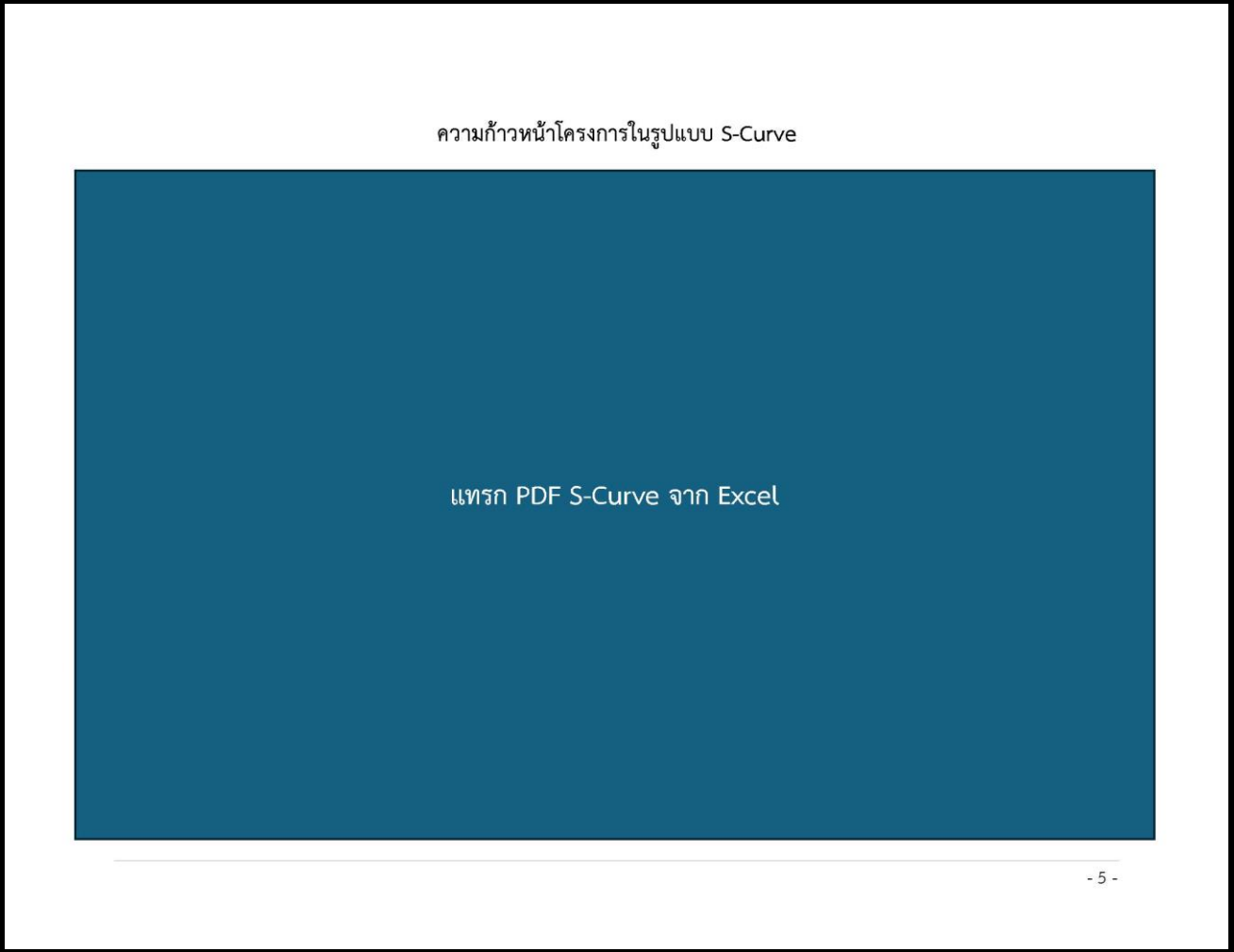

ปัญหาอุปสรรคของโครงการและแนวทางการแก้ไข

อธิบายปัญหาและแนวทางแก้ไขเป็นรายข้อตามตัวอย่าง

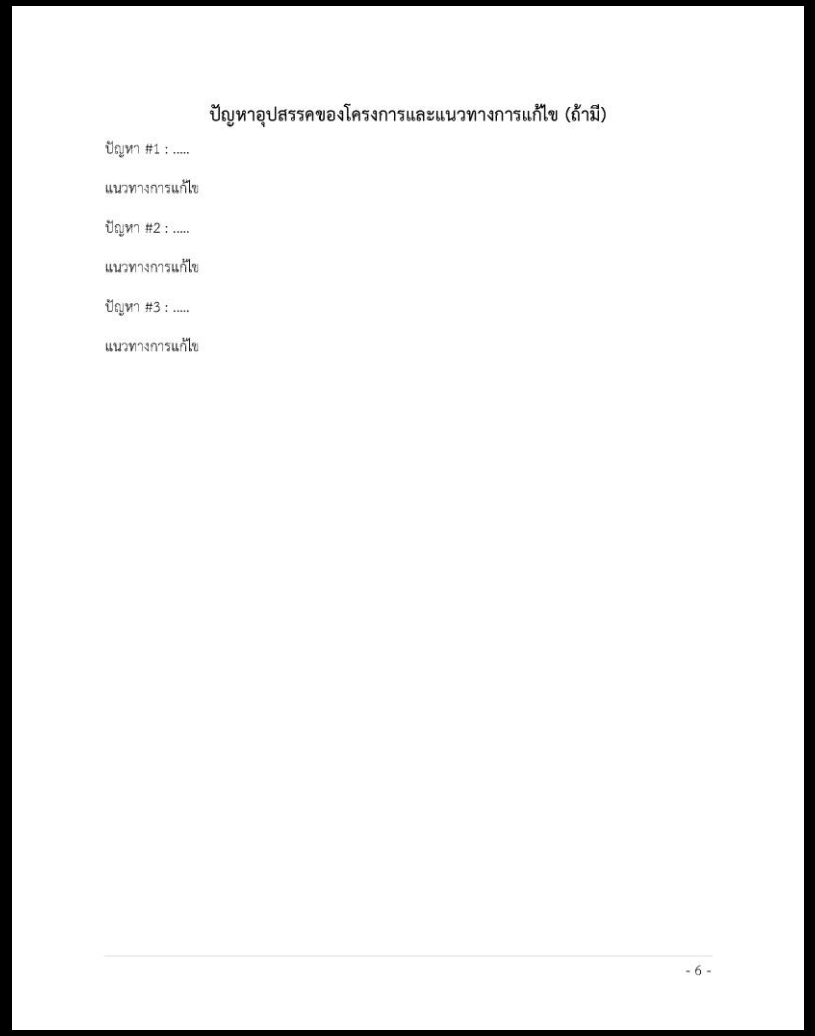

ปัญหาอุปสรรคของโครงการและแนวทางการแก้ไข (ถ้ามี)

ปัญหา #1 : .....

แนวทางการแก้ไข

ปัญหา #2 : .....

แนวทางการแก้ไข

ปัญหา #3 : .....

แนวทางการแก้ไข

- 6 -

ภาพถ่ายโครงการ

แทรกภาพถ่ายโครงการ โดยใช้รูปแบบ JPEG / PNG โดยอิสระ



รายละเอียดอื่นๆ ที่สำคัญ

อธิบายพอสังเขป

Part III: S-Curve (Excel Online)

ส่วนประกอบ Gantt Chart

PROGRESS REPORT: SPP RENEWABLE ENERGY (2022 - 2030)

PPA-ID
Project Name
PPA Type
SOURCE
Plant Location
EGAT Substation
SCOD

1

ID	2 Task	Start Date (dd/mm/yyyy)	3 End Date (dd/mm/yyyy)	4 Duration (Days)	5 %Weight	6 Progress (Per Task)	Plan / Actual	1	2	3	4	5	6	7	8	9	10	11	12	13	14	15
A	PPA Signing			1	0.00%	#DIV/0!	Plan															
						(0%)	Actual															
B	Design Engineering			238	4.50%	95.33%	Plan			0.38%	0.73%	1.48%	0.85%	0.28%	0.44%	0.28%	0.05%	0.02%				
						(4.29%)	Actual			0.04%	0.54%	1.19%	1.01%	0.98%	0.43%	0.10%						
D	Main Equipment Procurement (PV, Inverter, BESS)			294	34.00%	88.47%	Plan				11.69%	4.39%	4.78%	4.63%	3.74%	1.54%	1.84%	0.00%	0.00%	1.17%	0.21%	
						(30.08%)	Actual				11.81%	4.33%	4.68%	4.64%	3.61%	1.02%						
E	115kV Substation			171	8.00%	55.38%	Plan				0.65%	0.81%	0.79%	0.77%	0.98%	1.12%	0.92%	1.34%	0.39%	0.24%		
						(4.43%)	Actual				0.53%	0.68%	0.99%	0.51%	1.28%	0.44%						
F	Civil Work			302	17.00%	77.41%	Plan				0.85%	0.38%	1.17%	2.35%	3.07%	3.71%	3.27%	0.87%	0.72%	0.52%	0.08%	
						(13.16%)	Actual				0.85%	0.38%	0.91%	3.02%	4.13%	3.87%						
G	Electrical Installation Work			9	17.00%	51.18%	Plan							0.93%	2.18%	3.54%	5.13%	3.11%	1.72%	0.36%	0.04%	
						(8.7%)	Actual						0.01%	0.49%	2.40%	5.80%						
H	115 kV Transmission Construction			268	15.00%	80.60%	Plan			0.03%	0.74%	1.29%	1.93%	2.34%	2.36%	1.64%	2.00%	1.49%	1.18%			
						(12.09%)	Actual		0.03%	0.17%	2.64%	2.01%	5.14%	2.06%	0.04%	0.00%						
J	Commissioning (i.e. First Energization / AC Withstand)			70	2.00%	0.00%	Plan													0.40%	0.60%	1.00%
						(0%)	Actual															
K	First Synchronization			1	0.50%	0.00%	Plan														0.50%	
						(0%)	Actual															
L	Load Rejection Test (with MEA/PEA)			1	0.50%	0.00%	Plan														0.50%	
						(0%)	Actual															
M	Power Quality Test (with MEA/PEA)			8	0.50%	0.00%	Plan														0.50%	
						(0%)	Actual															
N	Trial Run Test			30	0.50%	0.00%	Plan															0.50%
						(0%)	Actual															
P	COD			1	0.50%	0.00%	Plan															0.50%
						(0%)	Actual															
	Total				100.00%	72.75%																
							SUM (Plan)	0.00%	0.00%	0.41%	14.66%	8.35%	9.52%	11.30%	12.77%	11.83%	13.21%	6.82%	4.01%	2.69%	2.43%	2.00%
							ACCUM (Plan	0.00%	0.00%	0.41%	15.07%	23.43%	32.94%	44.24%	57.01%	68.85%	82.05%	88.87%	92.88%	95.57%	98.00%	100.00%
							SUM (Actual	0.00%	0.03%	0.21%	16.36%	8.60%	12.74%	11.71%	11.88%	11.22%	0.00%	0.00%	0.00%	0.00%	0.00%	0.00%
							ACCUM (Actu	0.00%	0.03%	0.24%	16.60%	25.20%	37.94%	49.65%	61.53%	72.75%	72.75%	72.75%	72.75%	72.75%	72.75%	72.75%

7

8

1. ข้อมูลทั่วไปของโครงการ (Default)
2. กิจกรรม (Task)
3. วันเริ่มต้น / วันสิ้นสุด (dd/mm/yyyy)
4. ระยะเวลา (วัน)
5. น้ำหนักของแต่ละกิจกรรม (%) (รวมทุกกิจกรรมเป็น 100%)
6. ความก้าวหน้าของกิจกรรม (%) (ความก้าวหน้าเทียบน้ำหนัก (%))
7. Gantt Chart
8. สรุปผลรวมความก้าวหน้า

การใส่ข้อมูล Gantt Chart

สำหรับหัวข้อหมายเลข 7

แถว Plan

เป็นการกระจายแผนงานตาม %Weight ให้แต่ละเดือน

แถว Actual

เป็นการกระจายงานที่เกิดจริงเทียบกับแผน

PROGRESS REPORT: SPP RENEWABLE ENERGY (2022 - 2030)

PPA-ID
Project Name
PPA Type
SOURCE
Plant Location
EGAT Substation
SCOD

1

ID	2 Task	Start Date (dd/mm/yyyy)	3 End Date (dd/mm/yyyy)	4 Duration (Days)	5 %Weight	6 Progress (Per Task)	Plan / Actual	1	2	3	4	5	6	7	8	9	10	11	12	13	14	15
A	PPA Signing			1	0.00%	#DIV/0!	Plan															
						(0%)	Actual															
B	Design Engineering			238	4.50%	95.33%	Plan			0.38%	0.73%	1.48%	0.85%	0.28%	0.44%	0.28%	0.05%	0.02%				
						(4.29%)	Actual			0.04%	0.54%	1.19%	1.01%	0.98%	0.43%	0.10%						
D	Main Equipment Procurement (PV, Inverter, BESS)			294	34.00%	88.47%	Plan				11.69%	4.39%	4.78%	4.63%	3.74%	1.54%	1.84%	0.00%	0.00%	1.17%	0.21%	
						(30.08%)	Actual				11.81%	4.33%	4.68%	4.64%	3.61%	1.02%						
E	115kV Substation			171	8.00%	55.38%	Plan				0.65%	0.81%	0.79%	0.77%	0.98%	1.12%	0.92%	1.34%	0.39%	0.24%		
						(4.43%)	Actual				0.53%	0.68%	0.99%	0.51%	1.28%	0.44%						
F	Civil Work			302	17.00%	77.41%	Plan				0.85%	0.38%	1.17%	2.35%	3.07%	3.71%	3.27%	0.87%	0.72%	0.52%	0.08%	
						(13.16%)	Actual				0.85%	0.38%	0.91%	3.02%	4.13%	3.87%						
G	Electrical Installation Work			9	17.00%	51.18%	Plan							0.93%	2.18%	3.54%	5.13%	3.11%	1.72%	0.36%	0.04%	
						(8.7%)	Actual						0.01%	0.49%	2.40%	5.80%						
H	115 kV Transmission Construction			268	15.00%	80.60%	Plan			0.03%	0.74%	1.29%	1.93%	2.34%	2.36%	1.64%	2.00%	1.49%	1.18%			
						(12.09%)	Actual		0.03%	0.17%	2.64%	2.01%	5.14%	2.06%	0.04%	0.00%						
J	Commissioning (i.e. First Energization / AC Withstand)			70	2.00%	0.00%	Plan													0.40%	0.60%	1.00%
						(0%)	Actual															
K	First Synchronization			1	0.50%	0.00%	Plan														0.50%	
						(0%)	Actual															
L	Load Rejection Test (with MEA/PEA)			1	0.50%	0.00%	Plan														0.50%	
						(0%)	Actual															
M	Power Quality Test (with MEA/PEA)			8	0.50%	0.00%	Plan														0.50%	
						(0%)	Actual															
N	Trial Run Test			30	0.50%	0.00%	Plan															0.50%
						(0%)	Actual															
P	COD			1	0.50%	0.00%	Plan															0.50%
						(0%)	Actual															
	Total				100.00%	72.75%																
							SUM (Plan)	0.00%	0.00%	0.41%	14.66%	8.35%	9.52%	11.30%	12.77%	11.83%	13.21%	6.82%	4.01%	2.69%	2.43%	2.00%
							ACCUM (Plan	0.00%	0.00%	0.41%	15.07%	23.43%	32.94%	44.24%	57.01%	68.85%	82.05%	88.87%	92.88%	95.57%	98.00%	100.00%
							SUM (Actual	0.00%	0.03%	0.21%	16.36%	8.60%	12.74%	11.71%	11.88%	11.22%	0.00%	0.00%	0.00%	0.00%	0.00%	0.00%
							ACCUM (Actu	0.00%	0.03%	0.24%	16.60%	25.20%	37.94%	49.65%	61.53%	72.75%	72.75%	72.75%	72.75%	72.75%	72.75%	72.75%

7

8

1. SPP กรอกเฉพาะข้อมูลในหัวข้อหมายเลข 3 และ 7
2. ข้อมูลในหัวข้อหมายเลข 7 กรอกเฉพาะค่า ไม่ต้องเติมสี เพราะกรณีมีค่ามากกว่า 0 (มีกิจกรรมเกิดขึ้น) โปรแกรมจะใส่สีให้เองอัตโนมัติ

Progression Chart (S-Curve)

1. กราฟแสดงความก้าวหน้าสะสมตามแผนงานแต่ละเดือน (สีส้ม)
2. กราฟแสดงความก้าวหน้าสะสมที่เกิดขึ้นจริงแต่ละเดือน (สีเขียว)

NOTE!!! ข้อมูลจะโยงกับ Gantt Chart ก่อนหน้า **SPP ไม่ต้องแก้ไขข้อมูลหน้านี้**

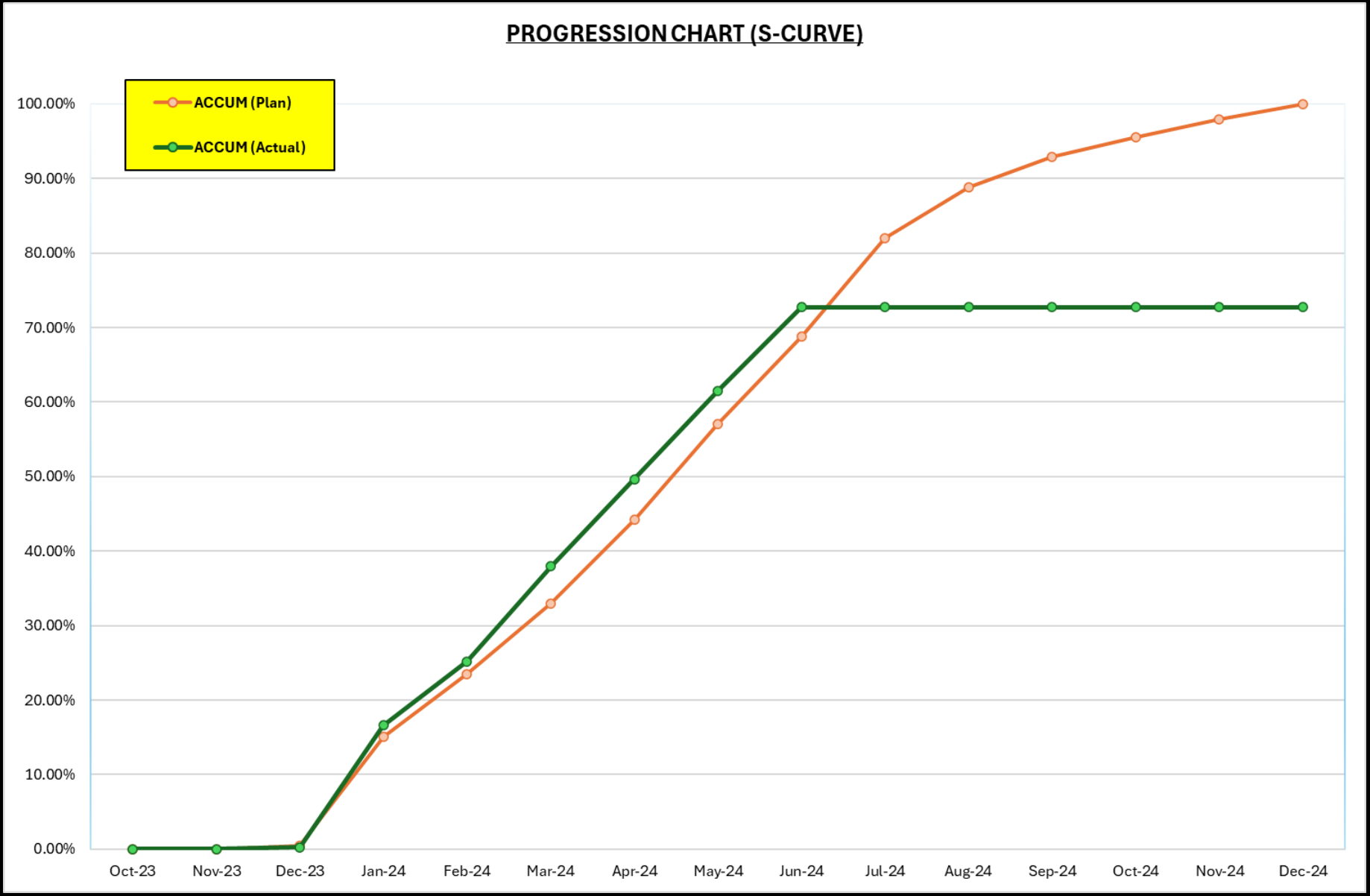

Part IV: การมอบสิทธิการเข้าใช้งาน

กรณีมอบหมายผู้ดำเนินการแทนกรรมการผู้มีอำนาจลงนาม

หนังสือมอบหมาย

SPP จัดทำหนังสือมอบหมายตามตัวอย่างที่ดาวโหลดจากเว็บไซต์ แล้วส่งกลับมายัง กฟผ. ผ่านช่องทางดังนี้

1. แนบพร้อมผู้ใช้งานสมัครเข้าใช้งานระบบ
2. ส่งเข้า งานสารบรรณ กฟผ.
   สำนักงานกลาง กฟผ. 53 หมู่ 2 ถนนจรัญสนิทวงศ์
   ต.บางกรวย อ.บางกรวย จ. นนทบุรี

NOTE!!! หากผู้สมัครเข้าใช้งานระบบมีรายชื่อไม่ตรงตามหนังสือมอบหมาย **กฟผ. ขอสงวนสิทธิ์ไม่อนุญาตให้เข้าใช้งานระบบ**

ที่ ...

..... ตุลาคม 2567

เรื่อง มอบหมายเข้าใช้งานระบบรายงานผลความก้าวหน้าของการก่อสร้างโรงไฟฟ้า และรายงานสถานภาพการชำระเงินค่าปรับปรุงระบบไฟฟ้า ของบริษัท ... จำกัด

เรียน ผู้อำนวยการฝ่ายสัญญาซื้อขายไฟฟ้า การไฟฟ้าฝ่ายผลิตแห่งประเทศไทย

อ้างถึง 1. สัญญาซื้อขายไฟฟ้า เลขที่ ... ลงวันที่ ...

2. ประกาศฝ่ายสัญญาซื้อขายไฟฟ้า การไฟฟ้าฝ่ายผลิตแห่งประเทศไทย ที่ อสฟ. .../2567 เรื่อง ประกาศใช้งานระบบรายงานผลความก้าวหน้าของการก่อสร้างโรงไฟฟ้า และรายงานสถานภาพการชำระเงินค่าปรับปรุงระบบไฟฟ้า สำหรับผู้ผลิตไฟฟ้ารายเล็ก (SPP) ที่ยังไม่ได้จ่ายไฟฟ้าเข้าระบบเชิงพาณิชย์ (COD)

ตามที่อ้างถึง 1 การไฟฟ้าฝ่ายผลิตแห่งประเทศไทย (กฟผ.) ได้ลงนามสัญญาซื้อขายไฟฟ้ากับบริษัท ... จำกัด ผู้ผลิตไฟฟ้ารายเล็ก (SPP) [โครงการผลิตไฟฟ้าจากพลังงานหมุนเวียนในรูปแบบ Feed-in Tariff (FiT) ปี 2565 – 2573 สำหรับกลุ่มไม่มีต้นทุนเชื้อเพลิง พ.ศ. 2565 / โครงการผลิตไฟฟ้าจากขยะชุมชน ในรูปแบบ Feed-in Tariff (FiT)] ซึ่งต่อมา กฟผ. ได้ออกประกาศที่อ้างถึง 2 ประกาศใช้งานระบบรายงานผลความก้าวหน้าของการก่อสร้างโรงไฟฟ้า และรายงานสถานภาพการชำระเงินค่าปรับปรุงระบบไฟฟ้า สำหรับ SPP ที่ยังไม่ได้จ่ายไฟฟ้าเข้าระบบเชิงพาณิชย์ (COD) เพื่อใช้เป็นเครื่องมือสนับสนุนการบริหารสัญญาซื้อขายไฟฟ้าระหว่าง กฟผ. กับ SPP ก่อน COD นั้น

ในการนี้ บริษัทฯ ขอแจ้งความประสงค์ใช้งานระบบรายงานผลความก้าวหน้าของการก่อสร้างโรงไฟฟ้า และรายงานสถานภาพการชำระเงินค่าปรับปรุงระบบไฟฟ้า ผ่านเว็บไซต์ http://www.spp.egat.co.th/progressreport/ และขอมอบหมายผู้เข้าใช้งาน ดังนี้

ชื่อ - สกุล	หมายเลขโทรศัพท์	อีเมล	หมายเหตุ
			ขอใช้งานระบบ Electronic Declaration System [EDS]
			[ ]
			[ ]

จึงเรียนมาเพื่อโปรดพิจารณาให้ความอนุเคราะห์ จะขอบคุณยิ่ง

ขอแสดงความนับถือ

(.....)

Contact Us

กองเจรจาจัดทำสัญญาซื้อขายไฟฟ้าและสารสนเทศ
ฝ่ายสัญญาซื้อขายไฟฟ้า
การไฟฟ้าฝ่ายผลิตแห่งประเทศไทย

- ผู้ดูแลระบบ: นายพิทยุตม์ ภิรมย์จิตต์ วิศวกรระดับ 6
  Tel: 0-2436-2818
  Email: pittayut.piromjit@egat.co.th